

## Okrožnica 02/17

Brdo pri Kranju, 25.01.2017

Št.: 02/17

Ozn.: TEKМ

BK

### Zadeva: Razporeditev in analiza delovanja klubov po MNZ na dan 01.01.2017

Spoštovani,

v nadaljevanju vas obveščamo o številu aktivnih klubov po medobčinskih nogometnih zvezah in razporeditvi njihovih ekip v tekmovanjih pod okriljem NZS na dan 01.01.2017.

Strokovna služba NZS je na podlagi evidenc nastopanja klubov v tekmovanjih pod okriljem NZS opravila celovito analizo delovanja klubov po posameznih MNZ in ugotovila, da na dan 01.01.2017 pod okriljem NZS nastopa:

- 256 nogometnih klubov s 1392 ekipami (od tega 221 ekip v članski in 1171 v mlajših kategorijah);
- 28 klubov malega nogometa z 82 ekipami (od tega 24 ekip v članski in 58 v mlajših kategorijah).

V prilogi vam posredujemo podrobnejšo analizo delovanja nogometnih klubov in klubov malega nogometa z grafičnimi prikazi razporeditve po medobčinskih nogometnih zvezah glede na nivo tekmovanja in starostno kategorijo.

Za dodatne informacije vam je na voljo tekmovalni oddelek v okviru strokovne službe NZS.

S spoštovanjem,

**Nogometna zveza Slovenije**

**Aleš Zavrl**

Generalni sekretar NZS



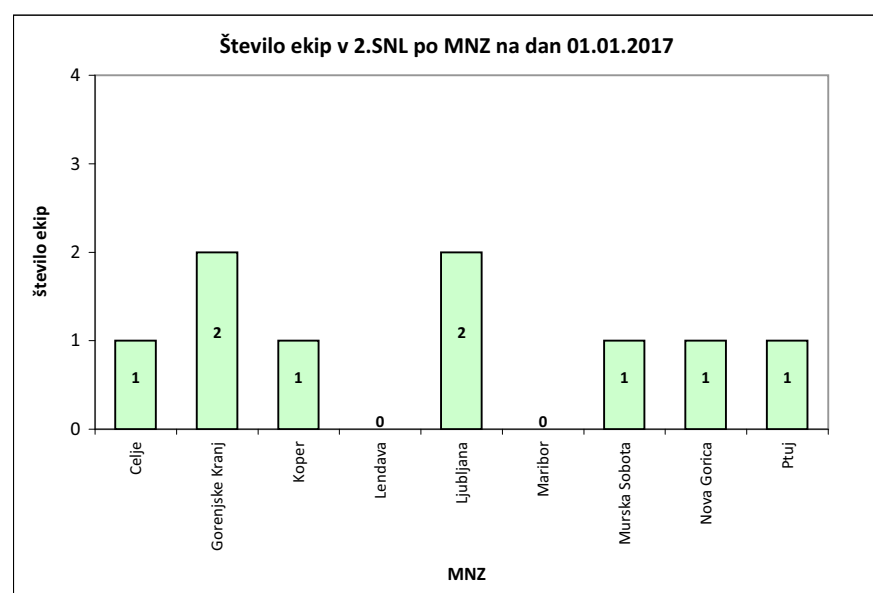
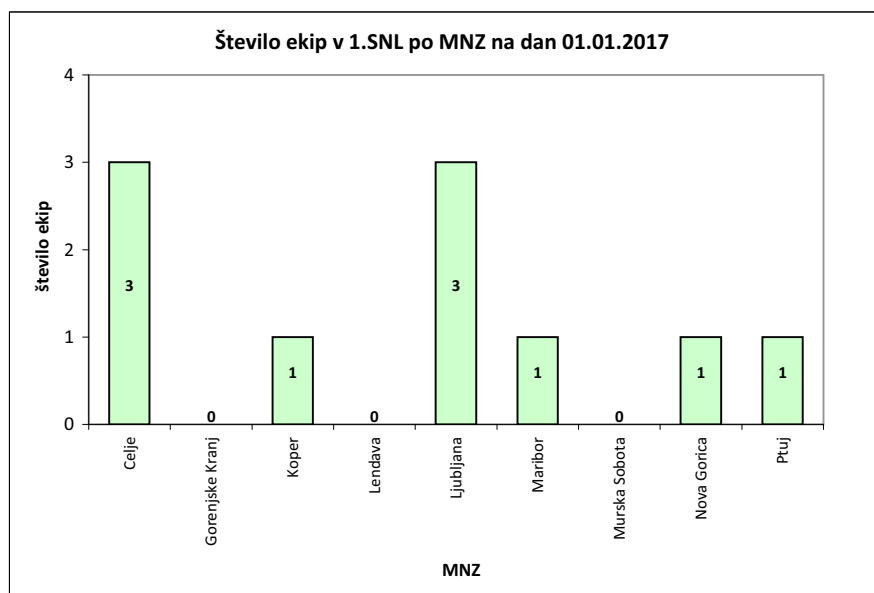
Poslati:

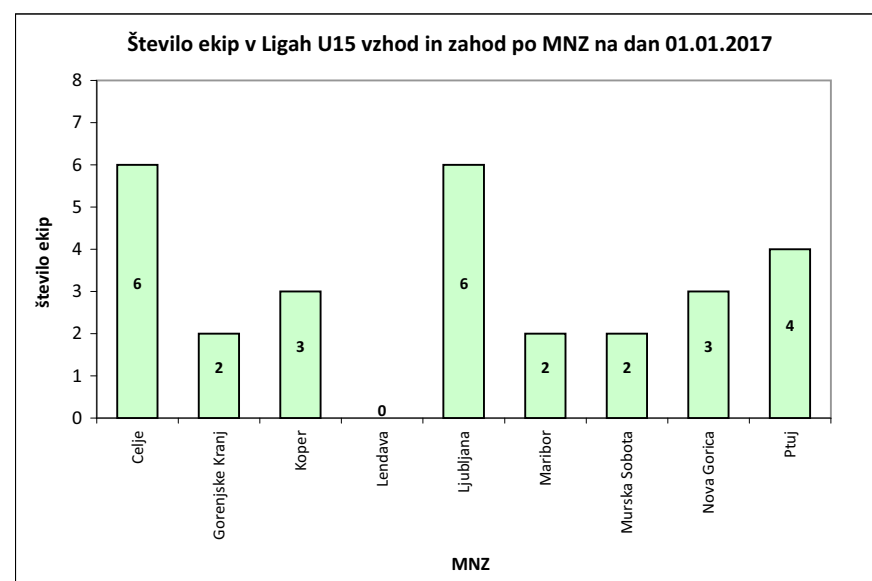
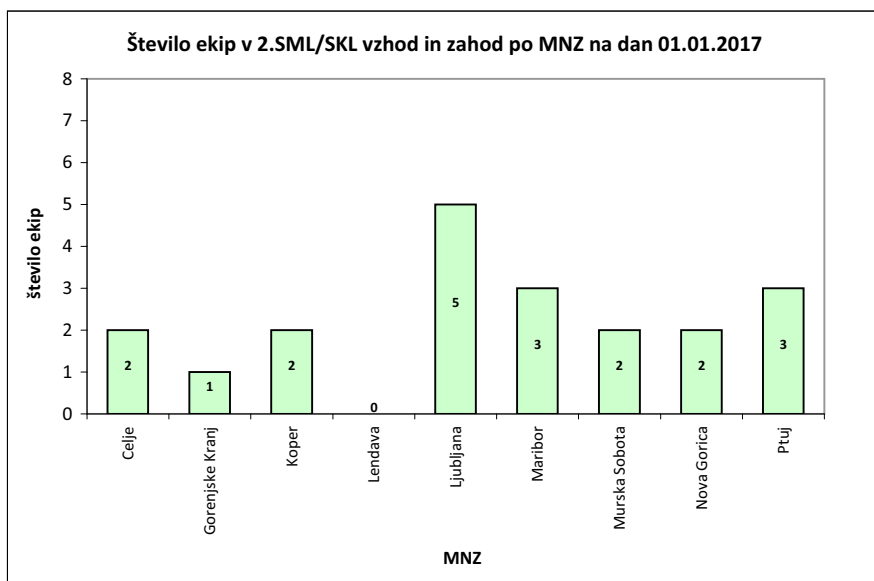
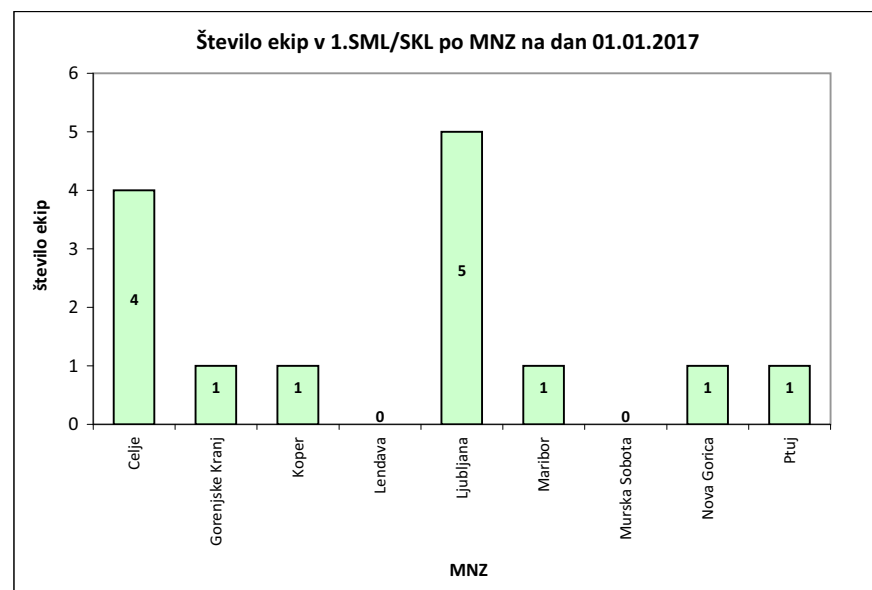
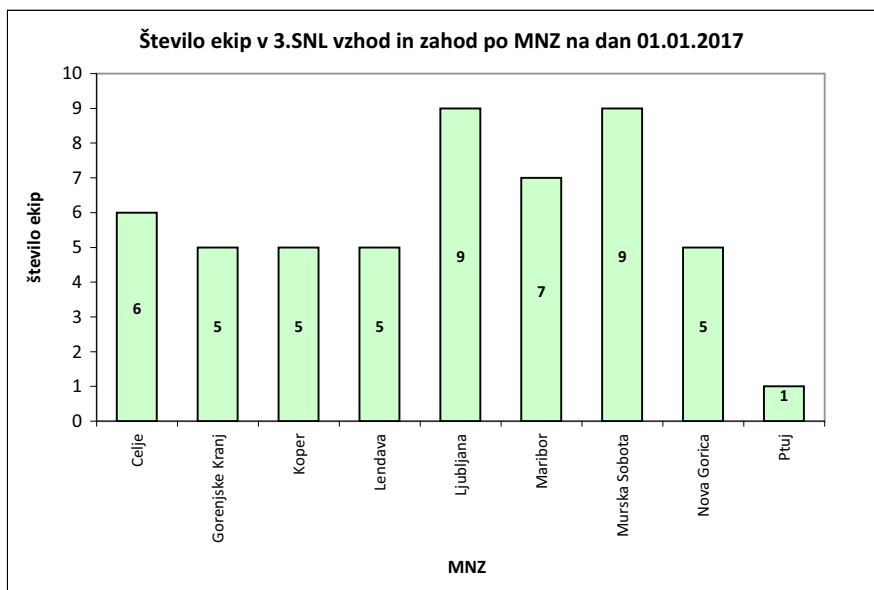
- |   |   |
|---|---|
| - Medobčinske nogometne zveze;                      | - Člani NO NZS;                                   |
| - ZNSS, ZNTS;                                       | - Člani IO NZS;                                   |
| - Nogometni klubi (v tekmovanjih NZS);              | - Častni predsednik NZS;                          |
| - Člani organov in komisij NZS;                     | - Direktor in selektorji nogometnih reprezentanc; |
| - Sodniki, delegati in kontrolorji (na listah NZS). | - Arhiv, tu.                                      |

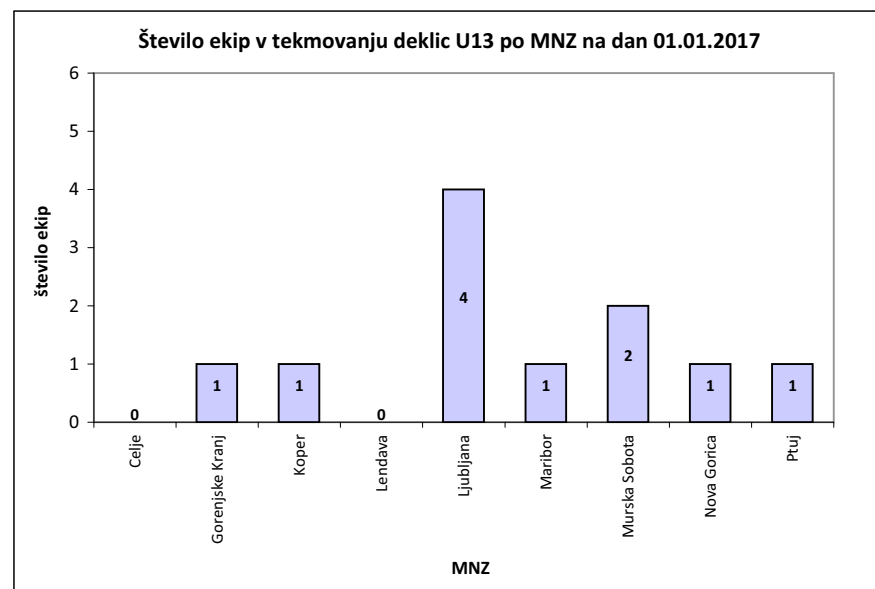
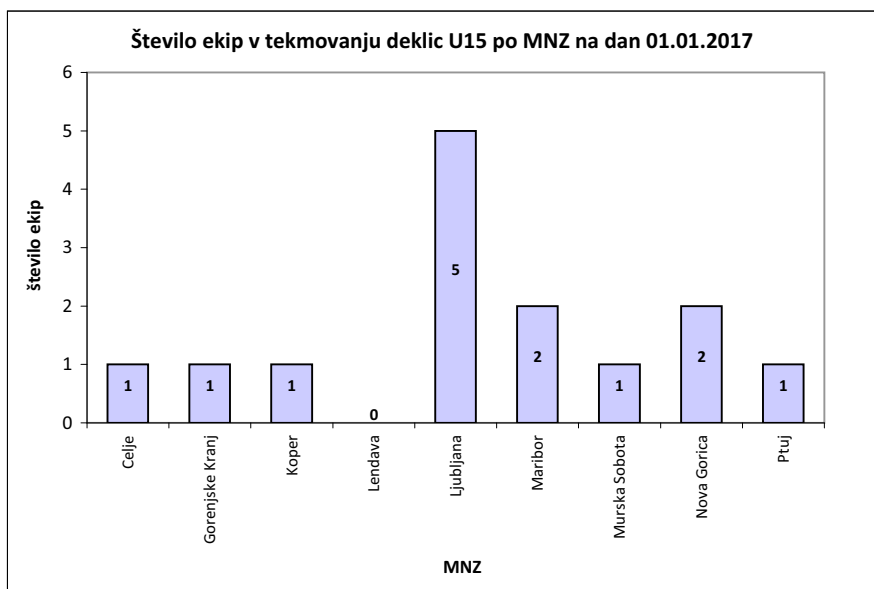
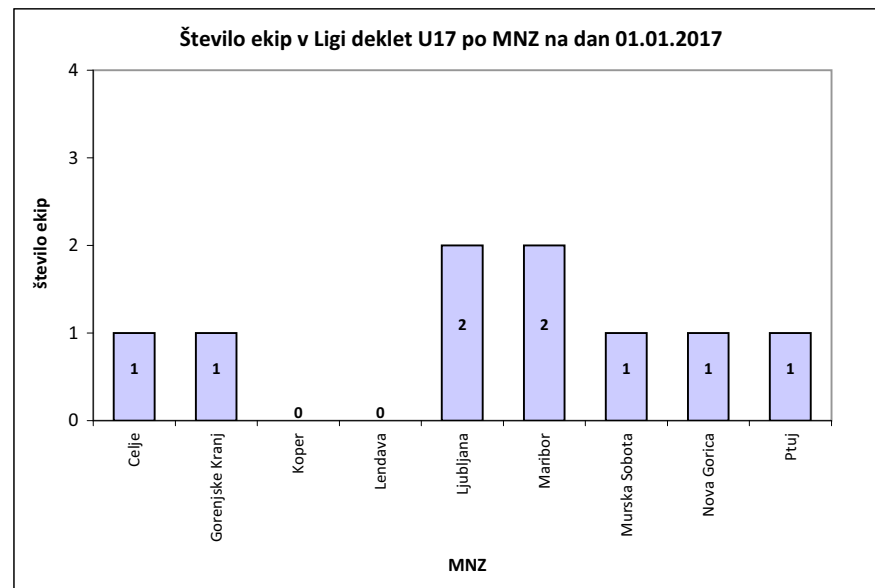
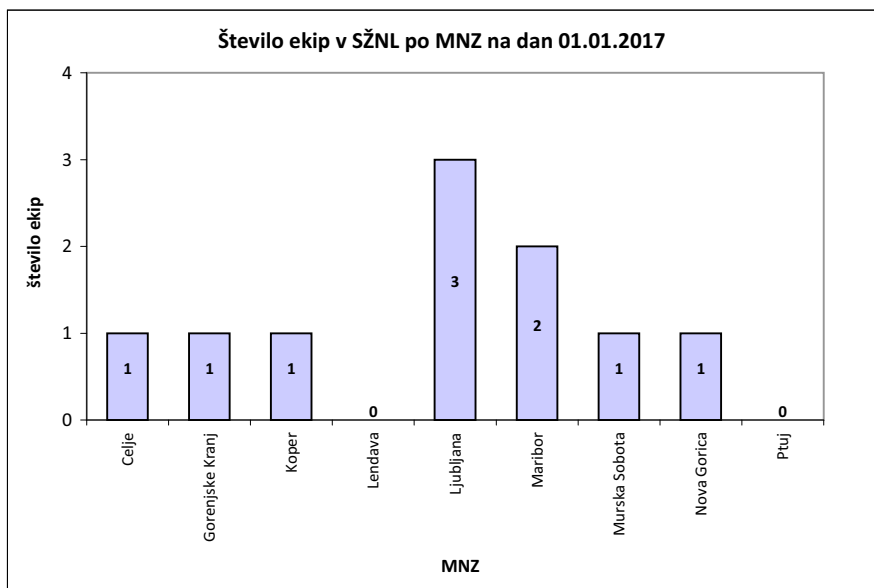
## Razporeditev ekip nogometnih klubov v tekmovanjih NZS in MNZ na dan 01.01.2017

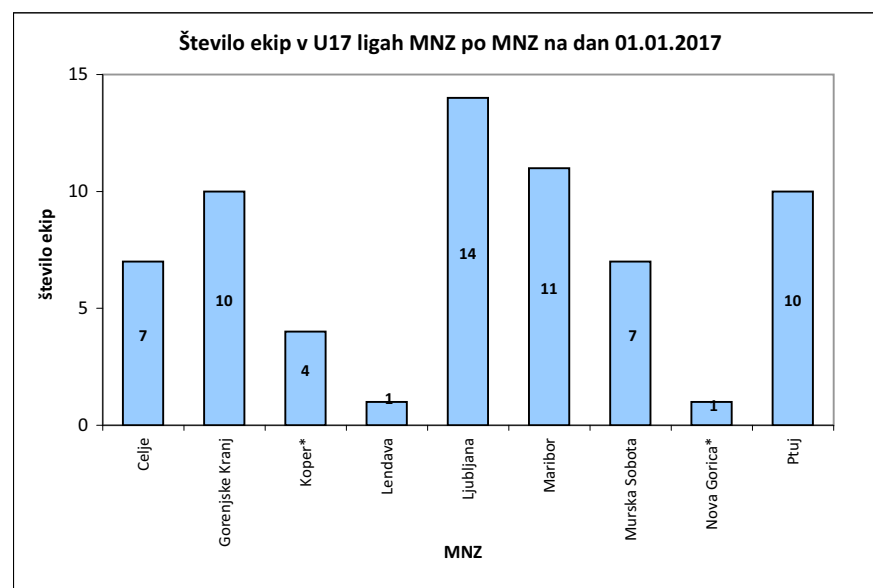
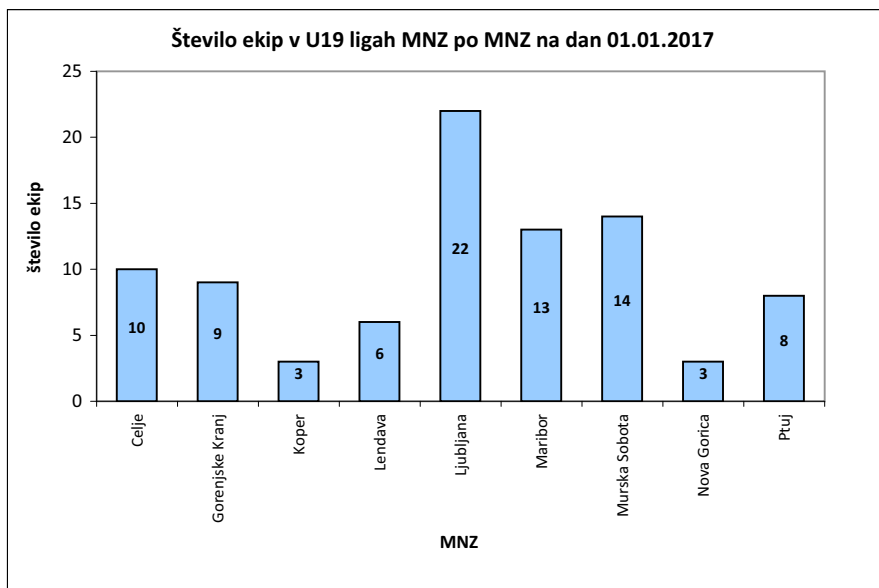
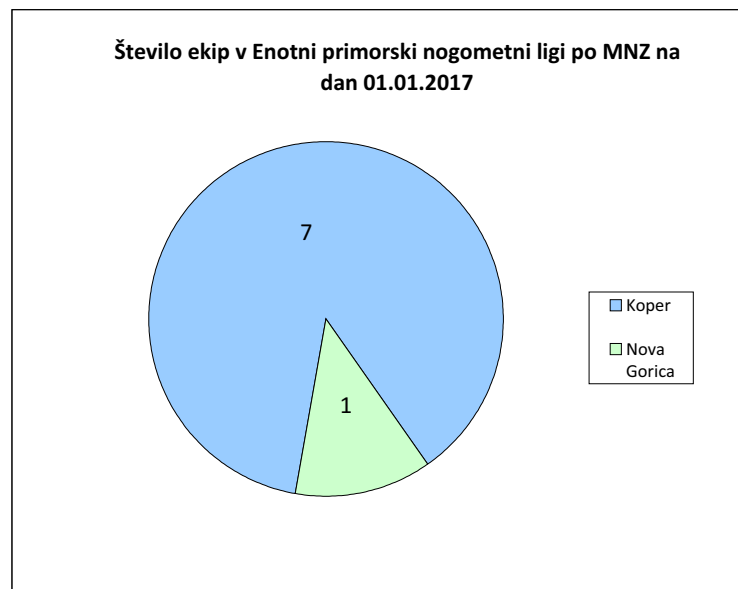
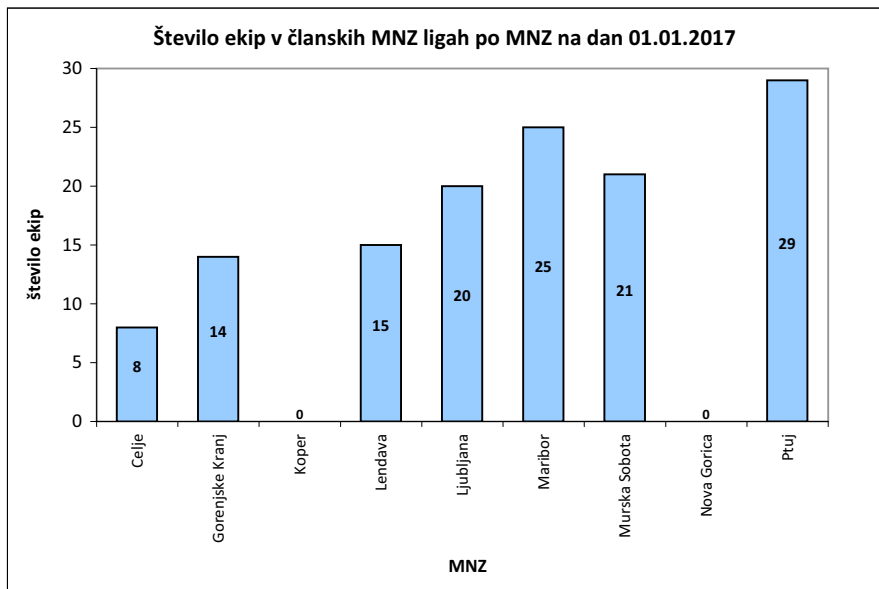
Z.št.	MNZ	Tekmovanja NZS											Skupaj	EPNL	Tekmovanja MNZ									Skupaj	VSE
		1.SNL	2.SNL	3.SNL	1.SML	1.SKL	2.SML	2.SKL	U15	ŠŽNL	DU17	DU15			DU13	ČL	U19	U17	U15	U13	U11	U9			
1	Celje	3	1	6	4	4	2	2	6	1	1	1	0	31	0	8	10	7	15	29	30	30	129	160	
2	Gorenjske Kranj	0	2	5	1	1	1	1	2	1	1	1	1	17	0	14	9	10	18	22	24	28	125	142	
3	Koper	1	1	5	1	1	2	2	3	1	0	1	1	19	7	0	3	4	10	14	18	17	73	92	
4	Lendava	0	0	5	0	0	0	0	0	0	0	0	0	5	0	15	6	1	5	5	10	11	53	58	
5	Ljubljana	3	2	9	5	5	5	5	6	3	2	5	4	54	0	20	22	14	38	63	81	85	323	377	
6	Maribor	1	0	7	1	1	3	3	2	2	2	2	1	25	0	25	13	11	24	32	36	45	186	211	
7	Murska Sobota	0	1	9	0	0	2	2	2	1	1	1	2	21	0	21	14	7	10	21	23	23	119	140	
8	Nova Gorica	1	1	5	1	1	2	2	3	1	1	2	1	21	1	0	3	1	5	12	12	15	49	70	
9	Ptuj	1	1	1	1	1	3	3	4	0	1	1	1	18	0	29	8	10	12	17	26	22	124	142	
<b>SKUPAJ</b>		<b>10</b>	<b>9</b>	<b>52</b>	<b>14</b>	<b>14</b>	<b>20</b>	<b>20</b>	<b>28</b>	<b>10</b>	<b>9</b>	<b>14</b>	<b>11</b>	<b>211</b>	<b>8</b>	<b>132</b>	<b>88</b>	<b>65</b>	<b>137</b>	<b>215</b>	<b>260</b>	<b>276</b>	<b>1181</b>	<b>1392</b>	

Legenda: EPNL - Enotna primorska nogometna liga (MNZ KP in MNZ NG).

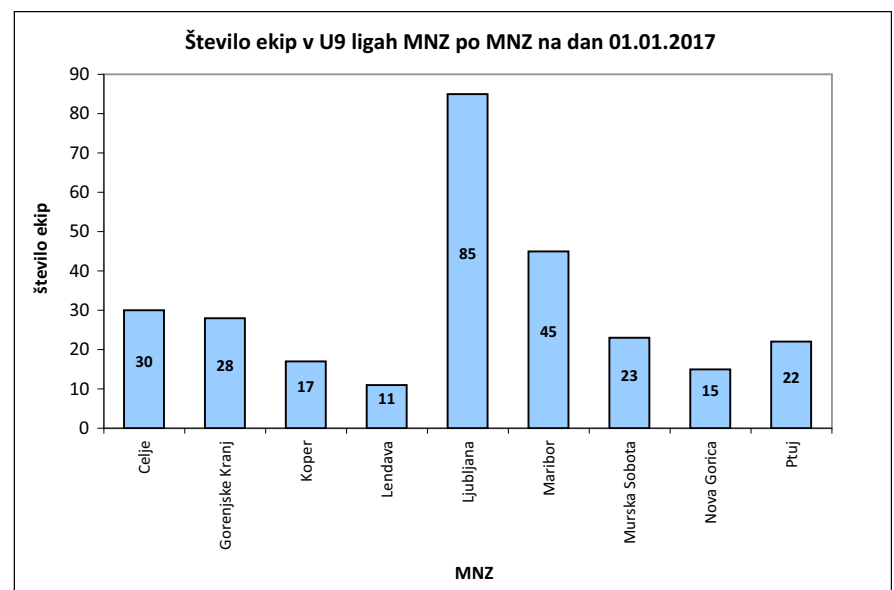
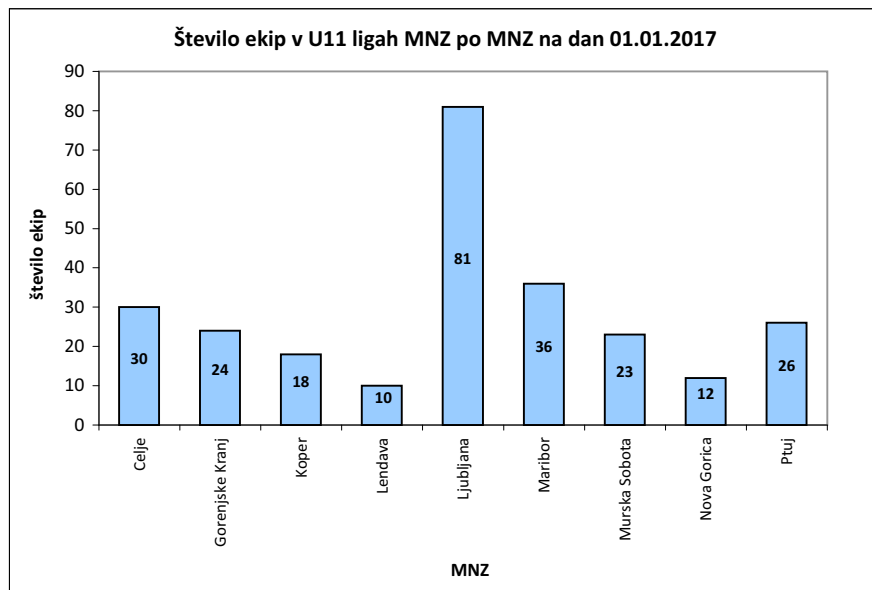
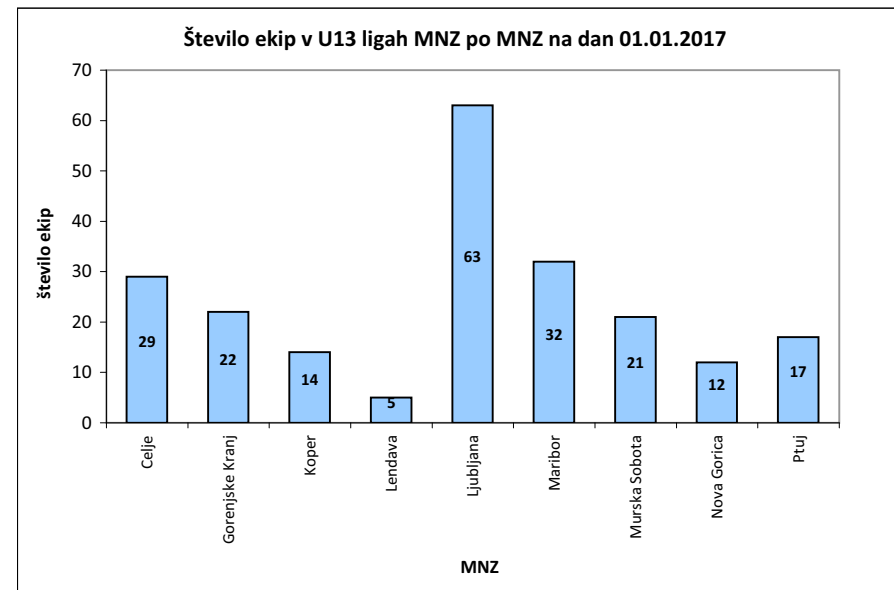
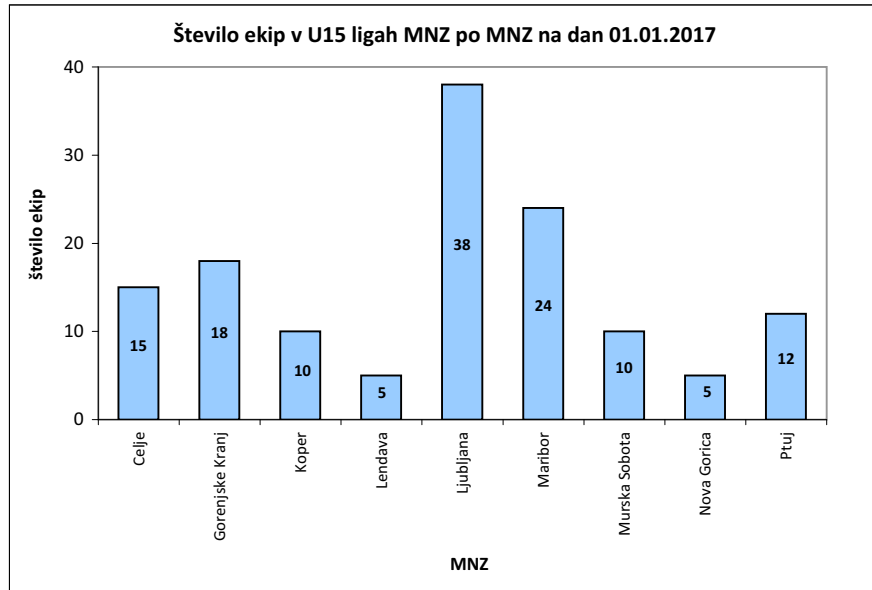






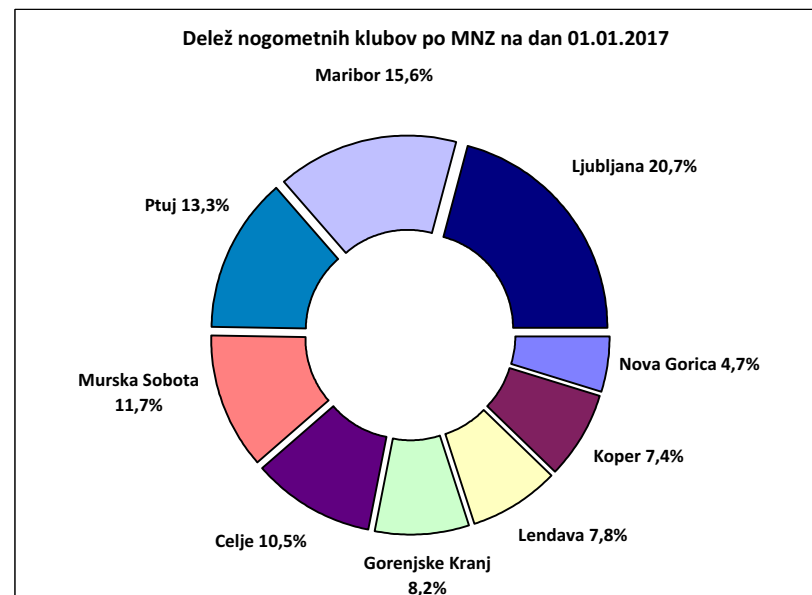
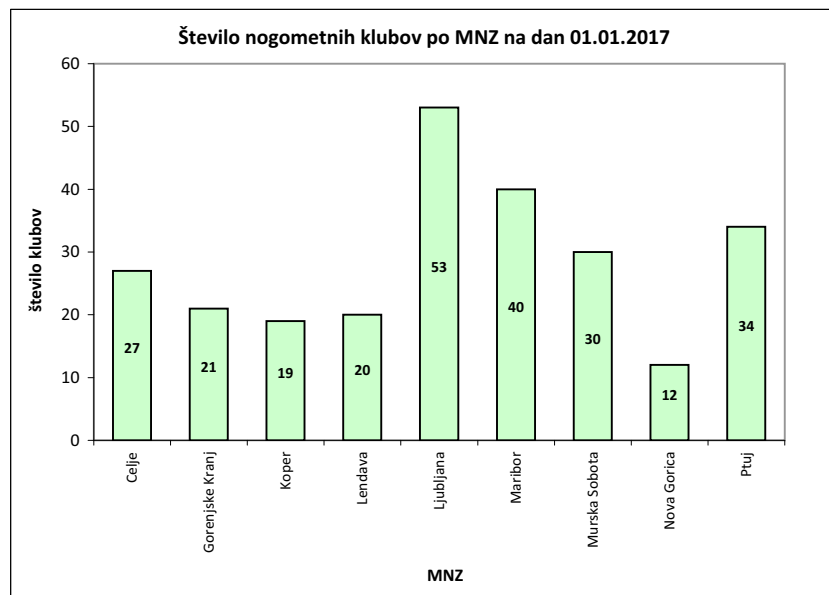


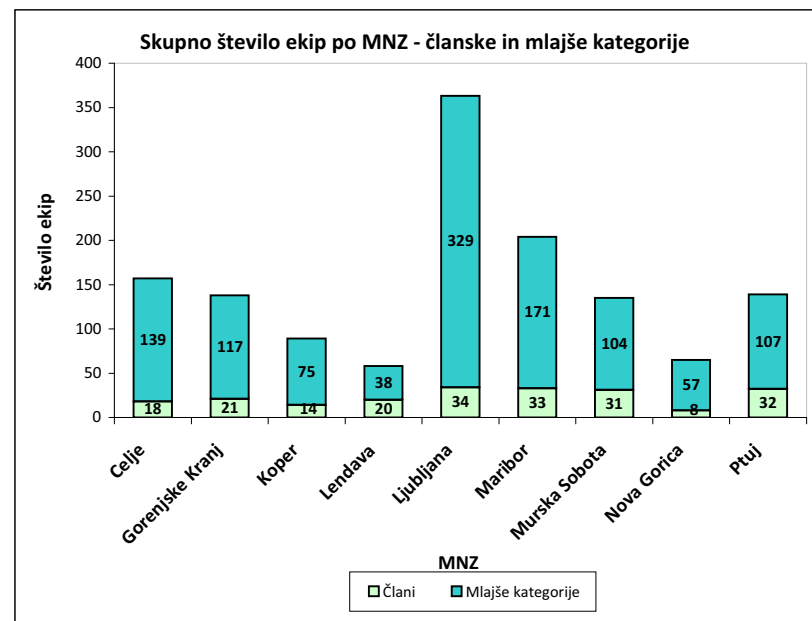
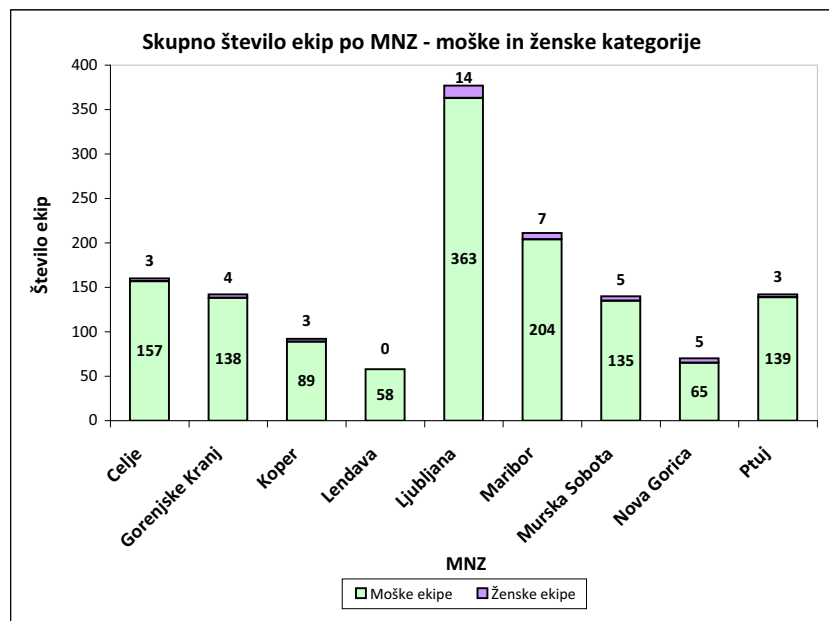
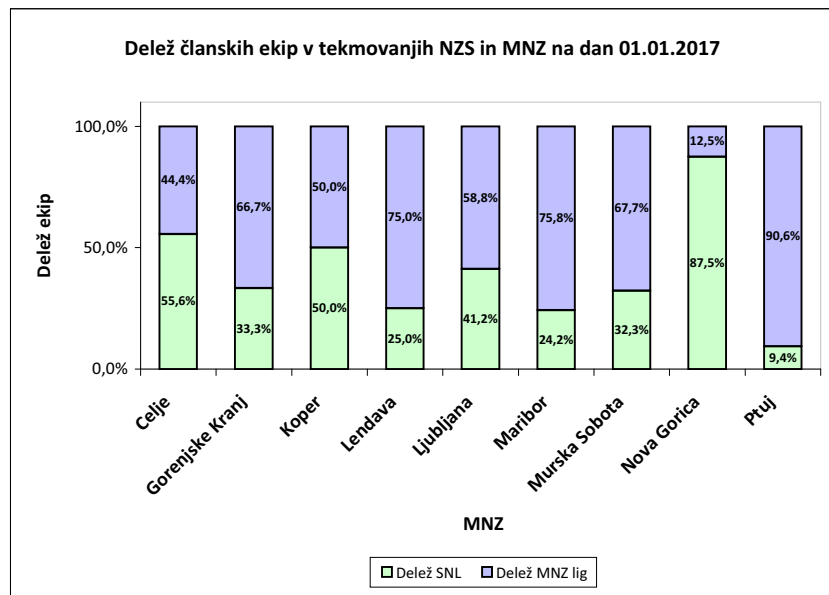
Razporeditev ekip nogometnih klubov v tekmovanjih NZS in MNZ na dan 01.01.2017



## Analiza delovanja nogometnih klubov po MNZ na dan 01.01.2017

Z.št.	MNZ	Tekmovanja NZS			Skupaj	Skupaj	Skupaj	Delež	Delež	Št. ekip - moški		Moške	Št. ekip - ženske		Ženske	Število ekip		Skupaj	Pokritost članskih	Skupaj	Strukturalni
		1.SNL	2.SNL	3.SNL	SNL	MNZ lige	SNL+MNZ	SNL	MNZ lig	člani	ml. kat.	kategorije	člani	ml. kat.	kategorije	člani	ml. kat.	ekip	ekip z ml. kateg.	klubov	delež
1	Celje	3	1	6	10	8	18	55,6%	44,4%	18	139	157	1	2	3	19	141	160	7,4	27	10,5%
2	Gorenjske Kranj	0	2	5	7	14	21	33,3%	66,7%	21	117	138	1	3	4	22	120	142	5,5	21	8,2%
3	Koper	1	1	5	7	7	14	50,0%	50,0%	14	75	89	1	2	3	15	77	92	5,1	19	7,4%
4	Lendava	0	0	5	5	15	20	25,0%	75,0%	20	38	58	0	0	0	20	38	58	1,9	20	7,8%
5	Ljubljana	3	2	9	14	20	34	41,2%	58,8%	34	329	363	3	11	14	37	340	377	9,2	53	20,7%
6	Maribor	1	0	7	8	25	33	24,2%	75,8%	33	171	204	2	5	7	35	176	211	5,0	40	15,6%
7	Murska Sobota	0	1	9	10	21	31	32,3%	67,7%	31	104	135	1	4	5	32	108	140	3,4	30	11,7%
8	Nova Gorica	1	1	5	7	1	8	87,5%	12,5%	8	57	65	1	4	5	9	61	70	6,8	12	4,7%
9	Ptuj	1	1	1	3	29	32	9,4%	90,6%	32	107	139	0	3	3	32	110	142	3,4	34	13,3%
<b>SKUPAJ</b>		<b>10</b>	<b>9</b>	<b>52</b>	<b>71</b>	<b>140</b>	<b>211</b>	<b>33,6%</b>	<b>66,4%</b>	<b>211</b>	<b>1137</b>	<b>1348</b>	<b>10</b>	<b>34</b>	<b>44</b>	<b>221</b>	<b>1171</b>	<b>1392</b>	<b>5,4</b>	<b>256</b>	<b>100,0%</b>







## Razporeditev ekip klubov malega nogometa v tekmovanjih NZS in MNZ ter analiza delovanja MNZ na dan 01.01.2017

Z.št.	MNZ	Tekmovanja NZS									MNZ	NZS + MNZ	Delež NZS	Delež MNZ lig	Skupaj KMN	Strukturni delež KMN
		1.SFL	2.SFL	3.SFL	SŽFL	U19	U17	U15	U13	SKUPAJ						
1	Celje	2	0	0	1	2	2	1	2	10	0	10	100,0%	0,0%	4	14,3%
2	Gorenjske Kranj	0	1	0	0	1	0	0	0	2	0	2	100,0%	0,0%	1	3,6%
3	Koper	1	0	0	0	1	1	1	1	5	3	8	62,5%	37,5%	4	14,3%
4	Lendava	0	0	0	0	0	0	0	0	0	0	0	0,0%	0,0%	0	0,0%
5	Ljubljana	2	4	0	2	4	2	4	4	22	0	22	100,0%	0,0%	7	25,0%
6	Maribor	2	0	0	2	2	3	2	3	14	0	14	100,0%	0,0%	4	14,3%
7	Murska Sobota	0	0	0	0	0	1	1	1	3	0	3	100,0%	0,0%	1	3,6%
8	Nova Gorica	2	2	0	0	2	2	3	1	12	0	12	100,0%	0,0%	4	14,3%
9	Ptuj	1	2	0	0	3	1	2	2	11	0	11	100,0%	0,0%	3	10,7%
<b>SKUPAJ</b>		<b>10</b>	<b>9</b>	<b>0</b>	<b>5</b>	<b>15</b>	<b>12</b>	<b>14</b>	<b>14</b>	<b>79</b>	<b>3</b>	<b>82</b>	<b>96,3%</b>	<b>3,7%</b>	<b>28</b>	<b>100,0%</b>

